

Повторяем правила по ПДД

Побеседуйте с детьми:

«Вопросы и ответы»

Рассмотрите с ребенком картинку, обсудите какие правила дорожного движения он знает.



Вопросы:

Из каких частей состоит улица? (дорога, тротуар)

Где можно гулять детям? (во дворе, на детской площадке)

Где люди ждут транспорт? (на остановке)

Как нужно обходить автобус, троллейбус, трамвай? (подождать, когда уедет!!!!)

Где можно переходить дорогу? (светофор, пешеходный переход)

Назови сигналы светофора? На какой сигнал можно перейти дорогу?

С кем можно переходить дорогу и как правильно? (со взрослыми)

Как называют человека, управляющего машиной? (водитель)

Из чего состоит машина? (кузов, кабина, колеса)

Какими бывают дорожные знаки? (запрещающие, предупреждающие, знаки сервиса, информационные, указательные, предписывающие знаки)

Назовите виды транспорта? (пассажирский, воздушный, морской, наземный, грузовой, гужевой, специальный и т. д.)

Повторяем правила по ПДД

Игра "Скажи наоборот"

Взрослый начинает фразу, а ребенок заканчивает словом, противоположным по значению.

Машина едет быстро, а автобус... (медленно)

Шоссе широкое, а тротуар... (узкий)

Жилой дом высокий, а остановка...(низкая)

Асфальт на дороге черный, а полосы разметки на ней...(белые)

По дороге едет машина грузовая, а на стоянке стоит машина...(легковая)

У трактора мотор работает громко, а у машины...(тихо)

Краеный сигнал светофора гаснет, а зеленый...(загорается)

«Собери предложение»

Составить предложение из слов

Машина, ехать, дорога, по.


Самолет, небо, летит, высоко, в.

Шоссе, автомобиль, мчится, по.

Едет, тропинка, по, велосипедист.

Магазин, около, мотоцикла, остановился.

«Лабиринт»



Игровое упражнение "Продолжи предложение"

Взрослый называет первую часть предложения, а ребёнок заканчивает его.

* На перекрёстке случилась авария, потому что...

* Водитель затормозил у пешеходного перехода, потому что...


* У светофора все машины затормозили, потому что...

* Дети долго не могли перейти дорогу, потому что...

* Водитель сигналил мальчику, потому что...

Повторяем правила по ПДД

Решите с ребенком ребус, отгадайте загадку и выполните звукобуквенный анализ слов.



””

ЦА

--	--	--	--	--

--	--	--	--	--


*На обочинах стоят,
Молча с нами говорят.
Всем готовы помогать.
Главное – их понимать.*

ДОРОЖНЫЙ ...



--	--	--	--

--	--	--	--



Повторяем правила по ПДД

Выучите вместе с детьми:

"Пешеход"

Отгадайте, кто идет?
Ну конечно, пешеход!
Пешеходом станет каждый,
Кто пешком пойдет в поход.
Пешеходная дорожка
От машин его спасет,
Ведь ходить по той дорожке
Может только пешеход!
Я иду по тротуару,
Здесь машинам нет пути!
Ну а знаки мне расскажут,
Где дорогу перейти.

Творим и вытворяем:

